

Table élévatrice électrique plateau en U économique

1 tonne

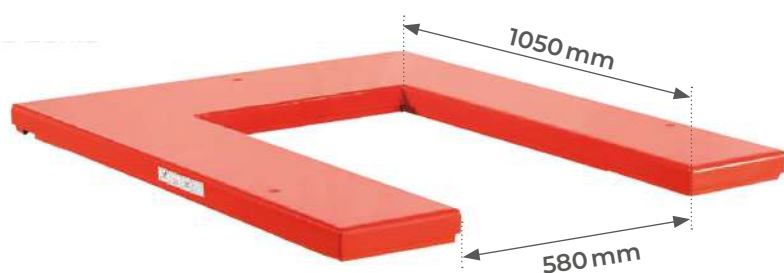


HULC1000

- Capacité de 1 tonne
- Plateau en U
- Groupe et télécommande avec câble 3 m
- Sécurité anti-écrasement



Câble de 3 m



Télécommande de série avec clé de contact et câble de 3 m



Cadre de sécurité anti-écrasement

Modèle		HULC1000
Capacité	t	1
Dimensions plateforme (L x l)	mm	1450 x 1140
Dimensions intérieures du U (L x l)	mm	1050 x 580
Hauteur élévation mini / maxi	mm	80 / 760
Temps d'élévation	s	18
Moteur 380V / 50 Hz	kW	0,75
Poids	kg	235

Table élévatrice électrique plateau en U

1 & 1.5 tonne



HU

- Capacité de 1 et 1,5 tonne
- Robuste, fiable et très pratique
- Groupe électro hydraulique Bucher
- Son plateau en U et sa faible hauteur repliée (85 mm) permettent une utilisation sans fosse ni rampe
- Palettes déposées directement sur le plateau en toute sécurité grâce aux fourches du transpalette passant entre les ciseaux
- Grande fiabilité et longue durée de vie
- Idéale pour les postes de palettisation ou d'emballage, facilite la mise à niveau et la manutention de toute charge
- Boîtier de commande à boutons poussoir montée / descente et arrêt d'urgence fixé sur le support de la centrale électro hydraulique externe
- Vitesses de montée et de descente du plateau constantes



PARTENAIRE EXCLUSIF ideal-lift

GRUPE ÉLECTRO HYDRAULIQUE BUCHER



CADRE DE SÉCURITÉ ANTI-ÉCRASEMENT



TÉLÉCOMMANDE AVEC CÂBLE DE 4 M



HAUTEUR MAXI RÉGLABLE PAR FIN DE COURSE



Modèle		HU1000	HU1500
Capacité	t	1	1,5
Dimensions plateforme (L x l)	mm	1450x1140	1600x1160
Dimensions intérieures du U (L x l)	mm	1080x585	1080x585
Hauteur élévation mini / maxi	mm	85 / 860	85 / 860
Temps d'élévation	s	25	30
Moteur 380V / 50 Hz	kW	1,1	1,5
Poids	kg	280	380

OPTION



• Niveau automatique (lors de la commande, bien préciser la plage de réglage souhaitée)

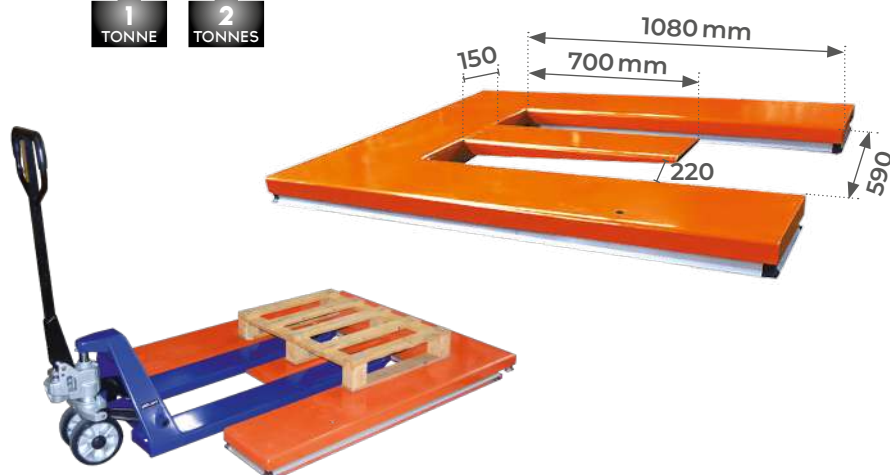

Table élévatrice électrique plateau en E

1 & 2 tonnes



HE

- Capacité de 1 et 2 tonnes
- Robuste, fiable et très pratique
- Groupe électro hydraulique Bucher
- Son plateau en E et sa faible hauteur repliée (85 mm) permettent une utilisation sans fosse ni rampe
- Les fourches du transpalette passant entre les ciseaux, les palettes sont déposées directement sur le plateau en toute sécurité
- Grande fiabilité et longue durée de vie
- Idéale pour les postes de palettisation ou d'emballage, facilite la mise à niveau et la manutention de toutes charges
- Boîtier de commande à boutons poussoir montée / descente et arrêt d'urgence fixé sur le support de la centrale électro hydraulique externe s'intégrant facilement à tous les environnements industriels
- Vitesses de montée et de descente du plateau constantes



OPTION



- Niveau automatique (lors de la commande, bien préciser la plage de réglage souhaitée)

Modèle		HE1000	HE2000
Capacité	t	1	2
Dimensions plateau (Lxl)	mm	1400x1200	1500x1300
Hauteur élévation mini / maxi	mm	85 / 885	100 / 820
Temps d'élévation	s	25 - 35	30 - 40
Moteur 380V / 50 Hz / AC	kW	0,75	2,2
Poids	kg	280	500